

# Reksa Dana Insight Haji Syariah (I-Hajj)

Laporan Kinerja Bulanan  
28 Februari 2018



Transforming Investment into Social Impact

## Sekilas Manajer Investasi

PT Insight Investments Management didirikan untuk menawarkan jasa dengan ruang lingkup usaha Fund Management. Dengan para profesional yang berpengalaman lebih dari 17 Thn dalam bidang investasi dan perdagangan surat-surat berharga, Insight memiliki komite investasi dan tim pengelola yang dapat dipercaya serta memiliki komitmen tinggi dalam memasyarakatkan reksa dana dan membantu mengembangkan investasi sesuai dengan tujuan dan kebutuhan investasi investor.

### Perubahan Pengurus:

**Komisaris Utama**  
AAG Wisnu Wardhana  
**Komisaris**  
Andjaja Matram  
**Direktur Utama**  
Ekiawan Heri Primaryanto  
**Direktur**  
Thomas Harmanto

## Tujuan Investasi

Mendapatkan pengembalian investasi yang stabil dan meningkat dalam jangka panjang dengan tetap mempertahankan nilai modal melalui investasi yang sesuai dengan prinsip syariah, serta menyisihkan 1% dari Nilai Aktiva Bersih guna memberangkatkan haji/umroh bagi masyarakat menengah bawah.

## Profil Reksa Dana

Jenis Reksa Dana **Pendapatan Tetap Syariah**  
Bank Kustodian **Bank CIMB Niaga Tbk**  
Tanggal Peluncuran **17-Jan-05**  
Nilai Aktiva Bersih (NAB) **281.535.312.156**  
NAB / Unit **3.218,5218**

### Faktor Risiko Utama

Risiko Perubahan Kondisi Ekonomi dan Politik  
Risiko Berkurangnya Nilai Unit Penyertaan  
Risiko Likuiditas  
Risiko Wanprestasi  
Risiko Pembubaran dan Likuidasi

Imbal Hasil per Thn Sejak Peluncuran p.a **16,91%**  
Biaya Pembelian **1,0%**  
Biaya Penjualan Kembali ( $\leq 1$  Thn) **0,5%**  
Biaya Manajer Investasi **1,0%**  
Biaya Infaq Haji **1,0%**  
**Saldo Akhir Infaq Haji 11.874.395.482**  
Telah dibayar Rp. 12,602,912,490,- untuk biaya pemberangkatan serta uang muka 348 jemaah dari tahun 2005 - 2017

Min Investasi Awal **100.000**  
Min Investasi Berikutnya **100.000**  
Min Saldo Penyertaan **100.000**

### Kebijakan Investasi

Efek Syariah bersifat Utang **40% - 100%**  
Instrumen Pasar Uang Syariah **0% - 60%**

## Sekilas Pembahasan Manajer Investasi

	IHDR/USD	IHSG	BINDO Index
Open	13.376	6.605,63	232,71
Close	13.770	6.597,22	228,85

IHSG selama bulan Februari 2018 ditutup melemah 8 poin (-0.13%) ke level 6,597.22. Investor asing tercatat melakukan tekanan jual Rp 847 miliar padautupan perdagangan harian IHSG Rabu (28/2). Dari pasar obligasi, kepemilikan asing dalam SUN kini berada di level Rp 848 T. Rupiah ditutup melemah 2.95% ke posisi Rp 13,770 per dolar AS. Dari bursa komoditi, harga emas COMEX turun 2.0% ke level 1,318.31 USD/troy ons sementara harga minyak WTI kembali melemah 4.8% ke level 61.64 USD/barrel diikuti harga batubara acuan Newcastle di level 104 USD/MT (-0.1%). Sementara itu, harga CPO naik 3.3% ke level 2,571.00 Ringgit/ton.

Pada akhir bulan Februari, Gubernur baru The Fed tampak cukup optimis terhadap ekonomi Amerika, sehingga membuat para investor dan para pelaku pasar berspekulasi bahwa akan ada kenaikan suku bunga lebih tinggi dari ekspektasi awal. Walau begitu, fundamental Indonesia juga semakin kuat dalam menjaga guncangan yang bersifat eksternal, dan melihat dari paket kebijakan ekonomi XVI dimana pemerintah akan memberikan *tax holiday* dan *tax allowance* kepada beberapa industri yang dapat memenuhi syarat pemerintah dari skala usaha, tampaknya perekonomian Indonesia juga akan terus mengalami penguatan. Data LDR bank pun mulai menunjukkan perbaikan pada tingkat kredit di Indonesia, LDR rerata berada di level 90,4% per Desember 2017 lalu.

Sepanjang bulan Februari 2018, sektor pertanian menjadi yang terkuat di IHSG (+2.4%), diikuti sektor industri dasar & kimia (+1.5%), properti & konstruksi (+1.4%), keuangan (+1.2%), pertambangan (+0.9%). Sementara itu, sektor IHSG yang menurun bulan ini antara lain infrastruktur (-0.1%), industri barang konsumsi (-0.9%), perdagangan (-2.9%) serta sektor aneka industri (-4.3%).

NAB / Unit

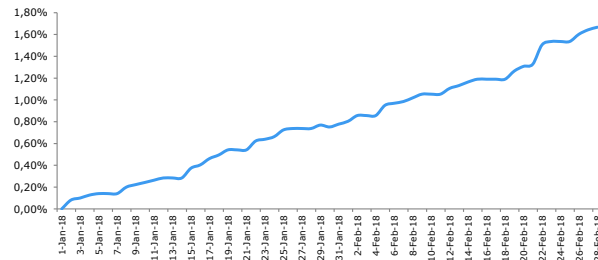
3.218,5218



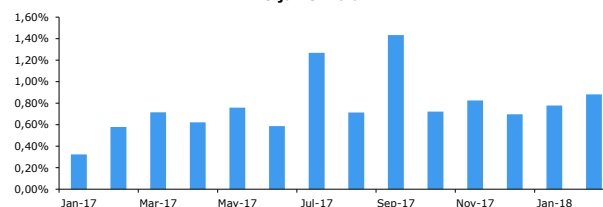
## Kinerja dan Tolok Ukur

Imbal Hasil (p.a)	Bulan Ini	SeThn
I-Hajj Syariah Fund	0,88%	10,47%
Deposito 1 Bulan (net)	0,38%	4,44%
Deposito 3 Bulan (net)	0,39%	4,64%

## Kinerja Sejak Awal Tahun



## Kinerja Per Bulan



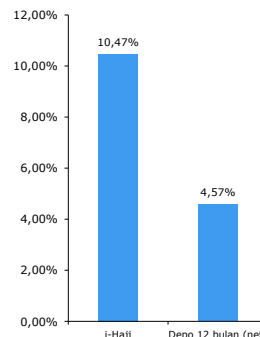
Kinerja	1 Bulan	3 Bulan	6 Bulan	Sejak Awal Thn	1 Thn	Sejak Peluncuran
I-Hajj	0,88%	2,38%	5,45%	1,67%	10,47%	221,85%
Infovesta Sharia Fixed Income Fund Index	0,33%	2,61%	4,67%	0,33%	9,50%	78,95%

## Alokasi Aset

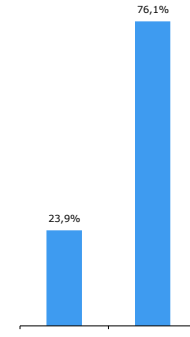
### 5 Besar Efek dalam Portofolio\*:

Sukuk Ijarah Bkjt I Aneka Gas Industri Thp I Thn 2017 Seri A  
Sukuk Subordinasi Mudharabah Bkjt I Thp II Bank Muamalat Thn 2013  
Sukuk Ijarah Bkjt I Summarecon Agung Thp II Thn 2014  
Sukuk Ijarah Bkjt I Indosat Thp IV Thn 2016 Seri B  
Sukuk Ijarah Bkjt I Timah Thp I Thn 2017 Seri A

## Imbal Hasil Setahun



## Menurut Kelas Aset



Konfirmasi atas investasi pemegang Efek Reksa Dana akan diterbitkan oleh Bank Kustodian dan tanda bukti kepemilikan atas Efek Reksa Dana yang sah adalah konfirmasi dari Bank Kustodian.

Sebelum memutuskan untuk membeli unit penyertaan, investor dianjurkan untuk membaca prospektus Reksa Dana yang berisikan informasi penting sehubungan dengan manajer investasi, kebijakan investasi, faktor-faktor risiko serta biaya yang dibebankan. Prospektus dapat diperoleh melalui PT Insight Investments Management dan agen-agen penjual yang ditunjuk.

Kinerja masa lalu bukan merupakan jaminan kinerja masa depan. Manajer investasi dan agen-agen penjual dilarang menjanjikan hasil pengembalian (return) tertentu.

Untuk keterangan lebih lanjut dapat menghubungi:

PT Insight Investments Management, Office-8 Building, Lt.16 Suite H, SCBD Lot 28, Jl. Jend. Sudirman Kav.52-53, Jakarta 12190

Telp: +6221-29333078 Fax: +6221-29333077 e-mail: marketing@insights.id

